„Beschäftigung im Tourismus“

Ergebnisse einer Sonderauswertung des Arbeitsklima Index-Tourismus 2017 im Auftrag der AK-Wien

*Die Daten des Arbeitsklima Index sind Eigentum der **AK-Oberösterreich** und wurden von ihr für diese Analyse zur Verfügung gestellt.*

Pressekonferenz am 17. November 2017

Georg Michenthaler

IFES vida AK WIEN

2 Entwicklung des AI - Tourismus/andere Sektoren

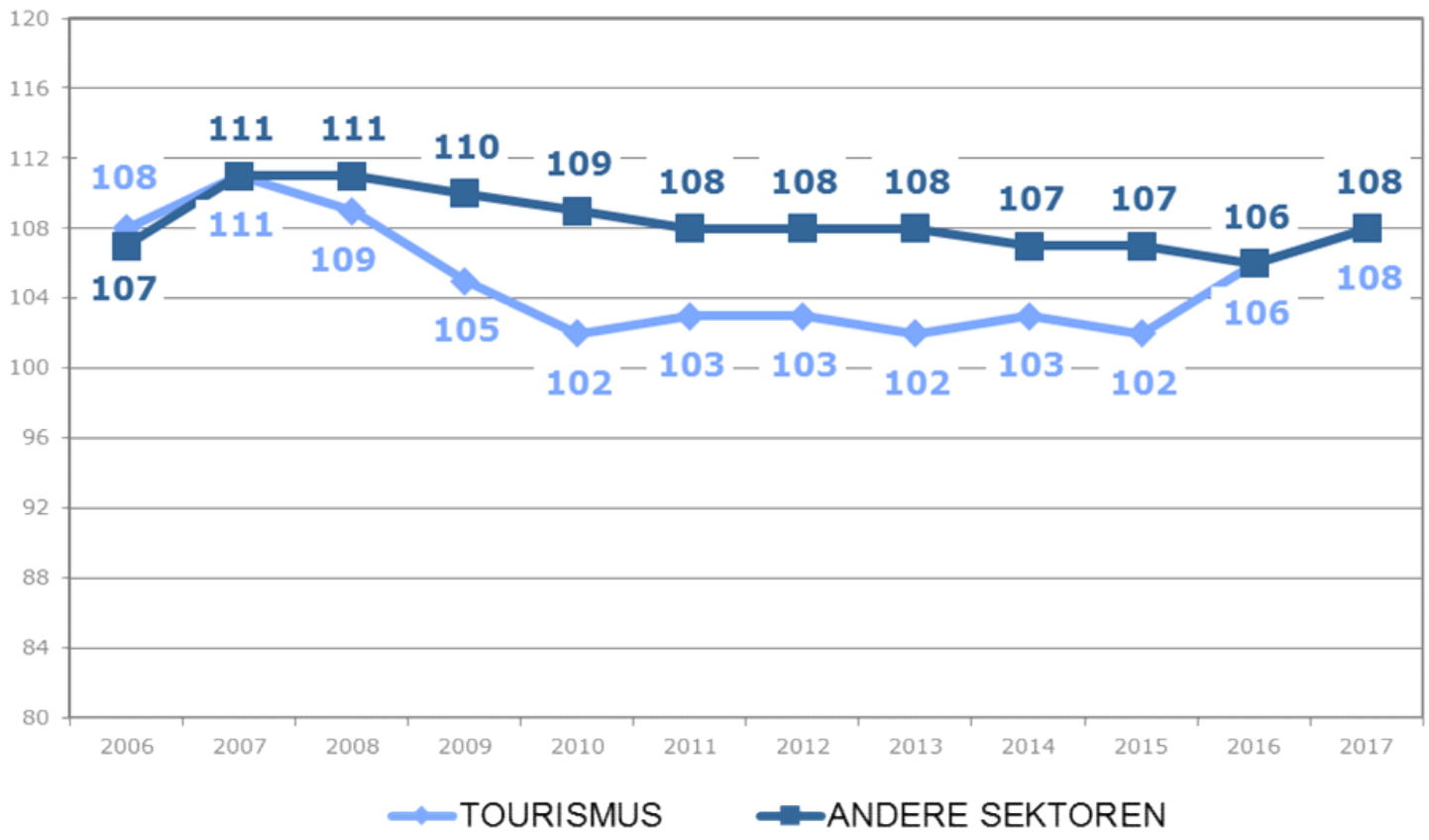

IFES

vida

AK WIEN

3 AI Tourismus 2017 im Vergleich mit anderen Branchen

Angaben in Indexpunkten	TOURISMUS n=318	andere Branchen n=4.825	Differenz
GESAMTINDEX	**108**	**108**	**±0**
Teilindex Gesellschaft	**61**	**63**	**-2**
Optimismus für Gesellschaft	53	54	-1
Gesellschaftlicher Status	68	71	-3
Teilindex Betrieb	**73**	**74**	**-1**
Wirtschaftliche Zukunft	67	70	-3
Sozialleistungen	70	71	-1
Image des Betriebes	78	79	-1
Führungsstil	74	73	1
Teilindex Arbeit	**76**	**77**	**-1**
Allgemeine Berufszufriedenheit	75	79	-4
Zeiteinteilung	72	78	-6
Allgemeine Lebenszufriedenheit	80	81	-1
Einkommen	55	62	-7
Psychischer Stress, Zeitstress	26	28	-2
Isolation am Arbeitsplatz	12	13	-1
Physische Belastungen	15	19	-4
Innovationsstress	17	22	-5
Teilindex Erwartungen	**56**	**55**	**1**
Karriere	61	66	-7
Arbeitsmarktchancen	48	42	+6

Belastungen

Datenbasis:
4 Quartalsbefragungen (August 2016 bis Juni 2017); Face to Face; repräsentativ für Beschäftigte in Ö

Höhere Werte bedeuten höhere Zufriedenheit bzw. in den rot markierten Dimensionen höhere Belastungen.

IFES vida AK WIEN

4 AI Tourismus - Vergleich 2014-2017 im Detail

Angaben in Indexpunkten	TOURISMUS 2014 n=390	TOURISMUS 2017 n=318	Differenz
GESAMTINDEX	**103**	**108**	**+5**
Teilindex Gesellschaft	**61**	**61**	**–**
Optimismus für Gesellschaft	53	53	–
Gesellschaftlicher Status	66	68	+2
Teilindex Betrieb	**71**	**73**	**+2**
Wirtschaftliche Zukunft	63	67	+4
Sozialleistungen	65	70	+5
Image des Betriebes	78	78	–
Führungsstil	72	74	+2
Teilindex Arbeit	**74**	**76**	**+2**
Allgemeine Berufszufriedenheit	70	75	+5
Zeiteinteilung	69	72	+3
Allgemeine Lebenszufriedenheit	78	80	+2
Einkommen	50	55	+5
Psychischer Stress, Zeitstress	26	26	–
Isolation am Arbeitsplatz	11	12	+1
Physische Belastungen	18	15	-3
Innovationsstress	16	17	+1
Teilindex Erwartungen	**49**	**56**	**+7**
Karriere	52	61	+9
Arbeitsmarktchancen	45	48	+3

Belastungen

Höhere Werte bedeuten höhere Zufriedenheit bzw. in den rot markierten Dimensionen höhere Belastungen.

IFES vida AK WIEN

5 AI Tourismus nach Berufsgruppen

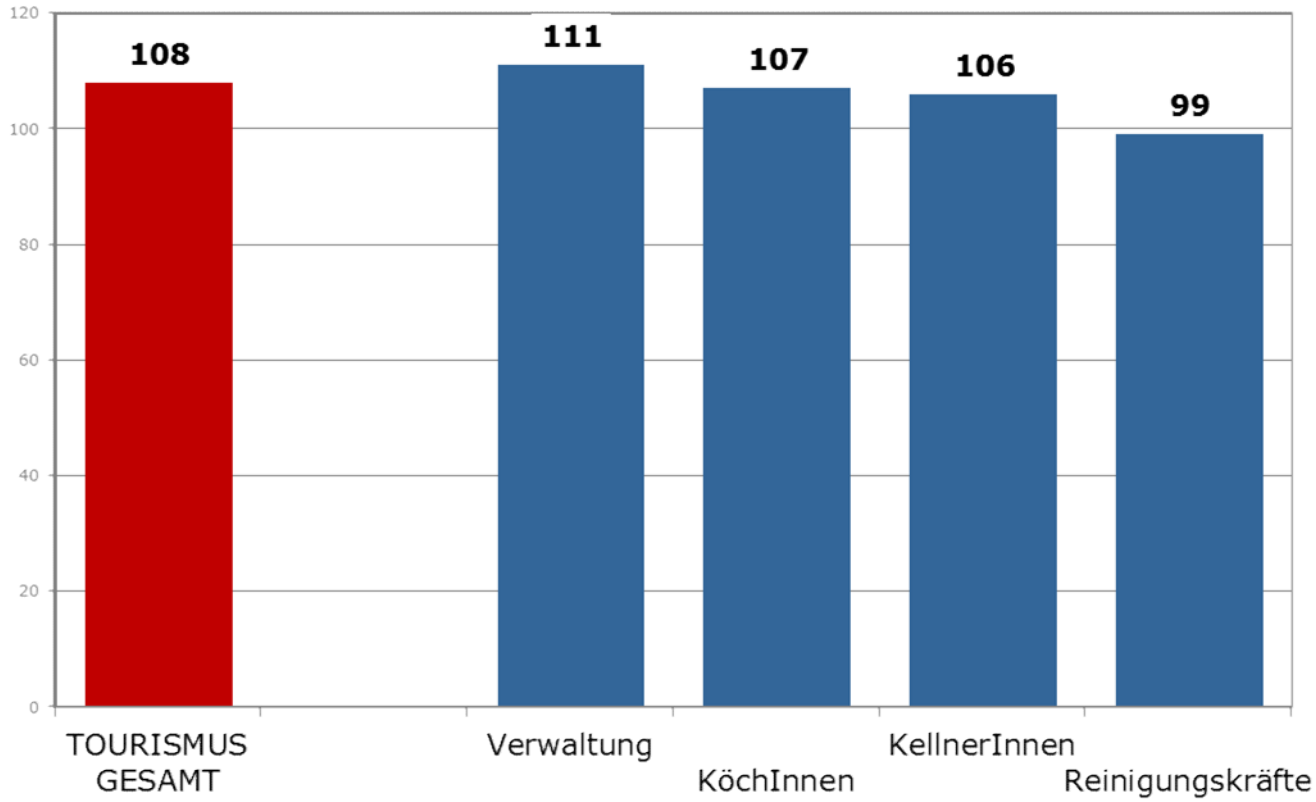

6 AI Tourismus nach Altersgruppen

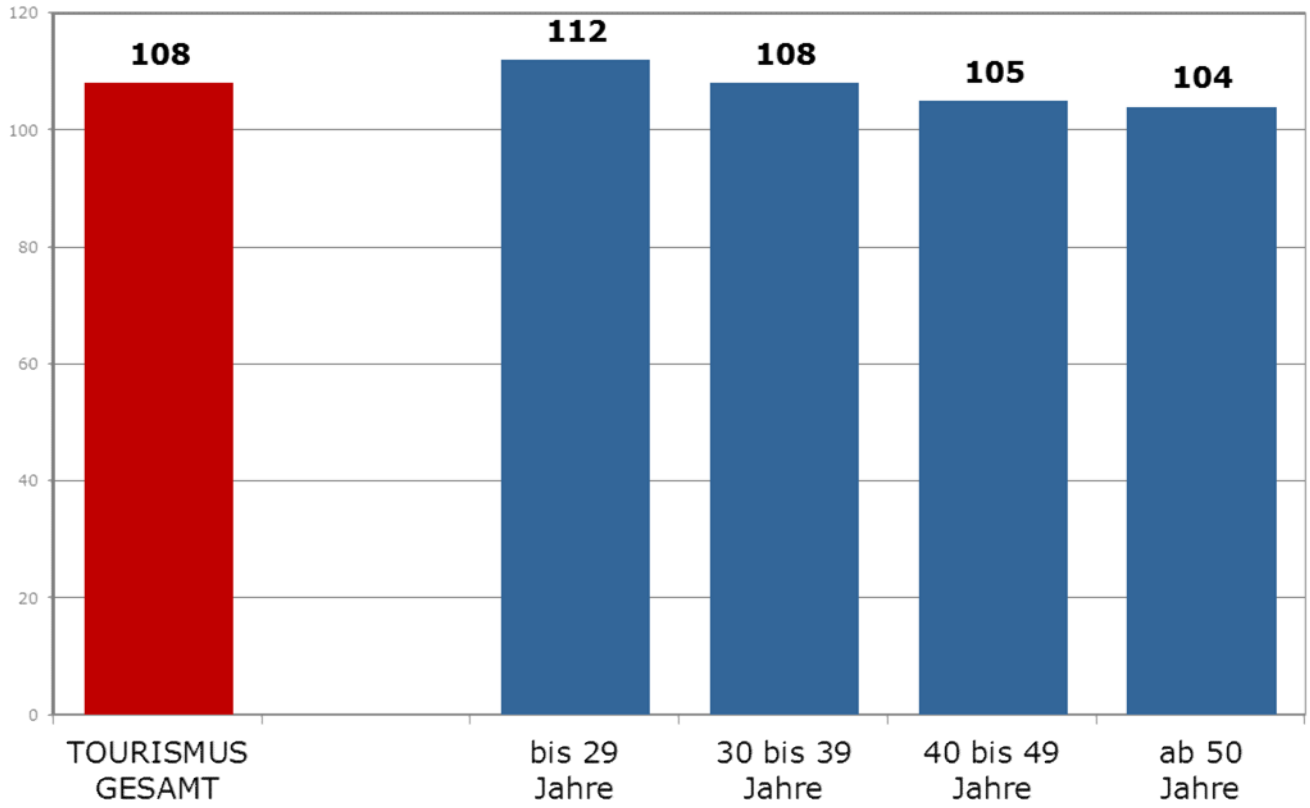

7 Berufliche Perspektiven

Frage: Wie sehen Sie Ihre berufliche Zukunft – was streben Sie auf längere Sicht an? (in Prozent)

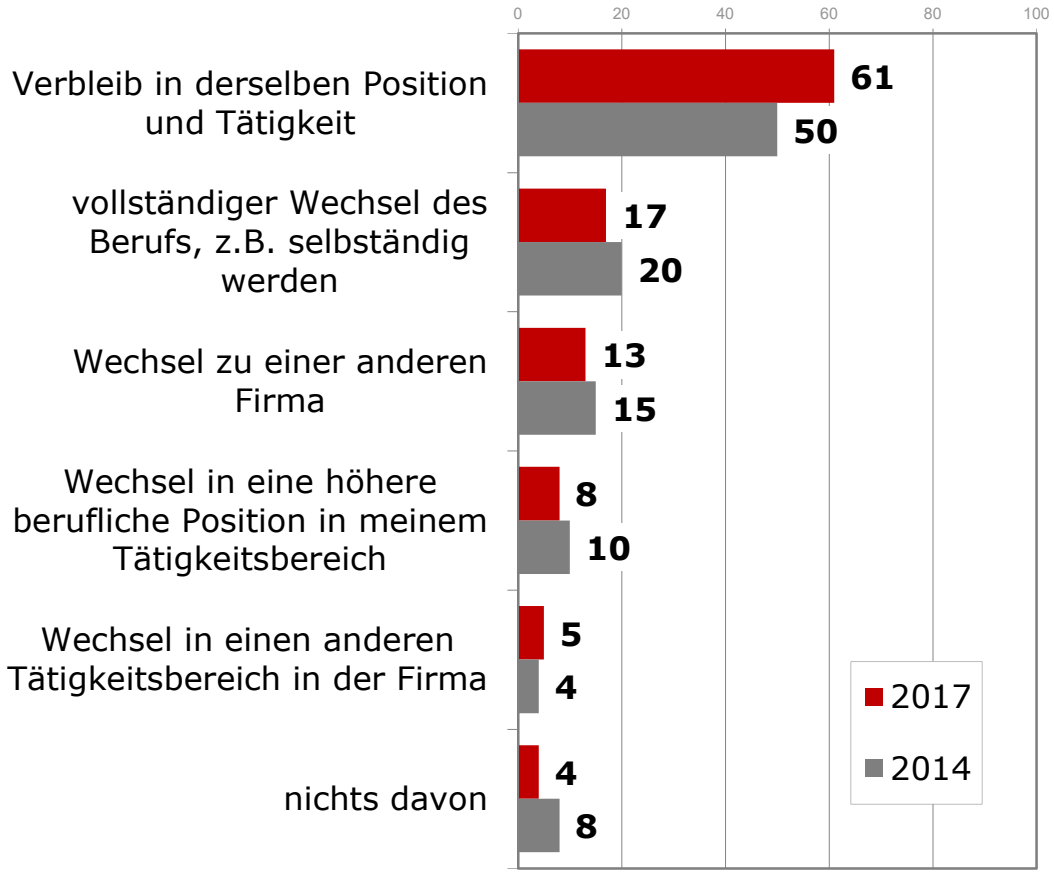

8 Kontakt

Georg Michenthaler
Projektleiter

IFES - Institut für empirische Sozialforschung GmbH
Teinfaltstraße 8
1010 Wien

Tel.: 01/54670 - 354
Mobil: 0664/401 37 51
E-Mail: georg.michenthaler@ifes.at